



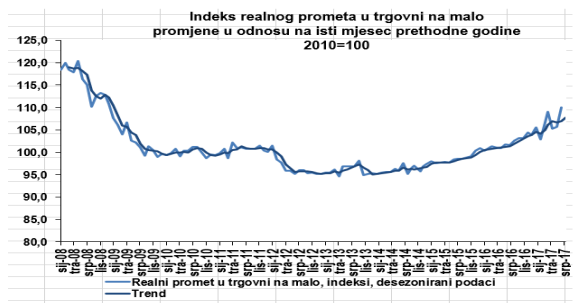
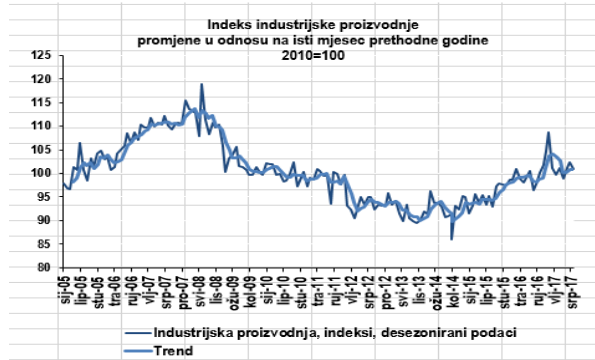
Ekonomska aktivnost

U 7.2017. je industrijska proizvodnja viša +2,5%, a promet u trgovini na malo realno +5,9%, nominalno +7,7%. U 2. kvartalu 2017. realni rast BDP-a ubrzao je na +2,8%, desezonirano 3,4%.

U 7.2017. usporevanje rasta industrijske proizvodnje na godišnjoj razini na +2,5%, a za razdoblje I.-VII. 2017 rast je +2,5% također. Na mjesečnoj razini u 7.2017. industrijska proizvodnja bilježi pad od -1,1%. U 7.2017. nastavlja se, na godišnjoj razini, trend rasta prometa u trgovini na malo započet prije tri godine, kalendarski prilagođeno,

+5,9% realno, nominalno +7,7%, a za razdoblje I.-VII.2017. rast je +5,1% realno, nominalno +7,4%. dok se u 7.2017 na mjesečnoj razini bilježi pad od -0,7% nominalno, realno -0,9%. Trend realnog rasta hrvatskog BDP-a zadržan je 11. kvartal u nizu i u 2. kvartalu 2017. rast je ubrzao na +2,8%, desezonirano +3,4% na godišnjoj razini, a prema 1. kvartalu je viši za +0,8%, što je oboje više od prosjeka EU. Pokretač rasta bila je domaća potražnja sa +3,3%, predvodena rastom osobne

potrošnje od +3,8%, uz usporevanje rasta investicija na +3,2%. Doprinos neto inozemne potražnje bio je negativan -0,5%, jer je rast izvoza roba i usluga usporio na +3,6%, a uvoz roba i usluga bio je +4,6%. Usprkos pozitivnim procikličnim čimbenicima i nadalje u kratkom roku, negativni rizici po rast BDP-a u srednjem roku proizlaze iz niske stope potencijalnoga rasta, efektivnosti reformskog kapaciteta, po poduzetnike sporih i nesustavnih promjena investicijske klime, ukupne faktorske produktivnosti i strukturnih slabosti gospodarstva.



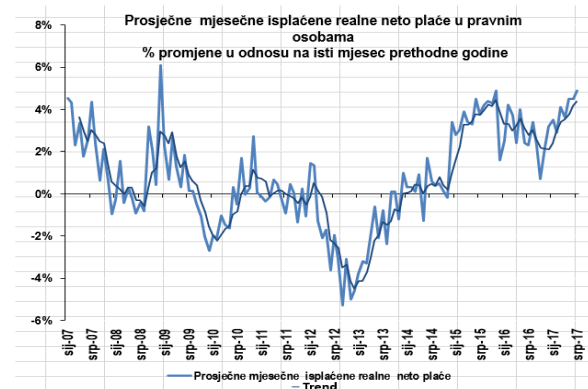
Životni standard i raspoloženje potrošača

U 6. 2017. isplaćena je prosječna neto plaća po zaposlenom od 6005 kuna, rast je +4,9% realno, nominalno + 5,6%. U 7.2017. trend rasta indeksa očekivanja i pouzdanja potrošača od 4.2017.

U 6.2017. trend rasta isplaćenih realnih neto plaća zaposlenih u pravnim osobama nastavlja se od 12.2014. godine na godišnjoj razini sa vrijednošću +4,9%, a nominalno je rast +5,6%, dok se na mjesečnoj razini je blagi pad nominalno od -0,3%, ali je realno viša za +0,2% i iznosila je 6005 kuna. U 6.2017. je najviša prosječna mjesečna neto plaća po zaposlenome isplaćena u zračnom prijevozu od 10.867 kuna,

a najniža je u proizvodnji odjeće od 3.572 kune. Za 1. polugodište 2017. isplaćena prosječna mjesečna neto plaća po zaposlenome je viša nominalno +5,0%, a realno +3,9% i iznosila je 5 960 kuna. Za 6.2017. medijalna neto plaća niža je za 18 kuna na mjesečnoj razini iznosila je 5 200 kuna. U 7.2017. nastavlja trend poboljšanja sva tri indeksa precepcije potrošača treći mjesec u nizu. Sve komponente indeksa

precepcije potrošača su u poboljšanju na mjesečnoj razini, izuzev vrlo blagog daljnjeg pada očekivanja u pogledu smanjivanja nezaposlenosti. Pozitivni doprinos dolazi osobito od ocjena ekonomske situacije u posljednjih 12 mjeseci te trenutka nabave trajnih dobara u narednih 12 mjeseci. Indeks očekivanja potrošača na mjesčnoj razini raste za 2,9 indeksna boda, a pouzdanja potrošača raste za 3,5 indeksna boda na mjesečnoj razini .



Vanjska trgovina i svijet

Za I.-VI.2017. hrvatski robni izvoz u eurima veći je za +16,1%, a pokrivenost uvoza izvozom je 61,9%. Industrijska je proizvodnja u 6.2017. porasla u EU28 +2,9%, u euro zoni +2,6%, u Italiji +5,3%, u Njemačkoj +2,1%. U 8.2017. indikator poslovne klime (BCI) euro zone je porastao za 0.05 boda na +1.19 boda

U 1. polugodištu 2017. ukupni je hrvatski robni izvoz izražen u eurima porastao +16,1%, pri čemu prerađivačke industrije +15,6%, dok je istovremeno robni uvoz porastao +12,7%. Zemlje EU su činile 64,9% hrvatskog ukupnog robnog izvoza. Vanjsko trgovinski manjak za I.-VI.2017. je bio 4,1 milijarde eura, a

pokrivenost uvoza izvozom je bila 61,9%. Industrijska je proizvodnja u 6.2017., desezonirano, pala na mjesečnoj razini u EU28 -0,5%, a veća je +2,9% na godišnjoj razini, a u euro zoni je pad -0,6% na mjesečnoj razini te povećanje +2,6% na godišnjoj razini. Neočekivano je u Njemačkoj pala -1,1%, na mjesečnoj razini, prvi put u zadnjih 6

mjeseci, a porasla +2,1% prema 6.2016, dok je u Italiji industrijska proizvodnja porasla +1,1% na mjesečnoj razini te +5,3% na godišnjoj razini, najviši rast u zadnjih 6 mjeseci. Od 21.09.2017 EU i Kanada će pokrenuti privremenu primjenu sporazuma o slobodnoj trgovini (CETA) koji će pokrивati oko 90% ukupnog sporazuma. ECB, nakon što je

dosada intervenirala sa više od 2000 milijardi eura, tek će u 10.2017. odlučivati u daljnjem smjeru politike kvantitativnog popuštanja, a eventualne promjene veličine otkupa državnih obveznica mogle stupiti na snagu u 2018. na što će primarno utjecati rast inflacije u eurozoni, dok bi se politika niskih kamatnih stopa trebala zadržati još dulje vrijeme. U 8.2017. indikator poslovne klime za euro zonu je veći 0.05 na +1.19 boda.

